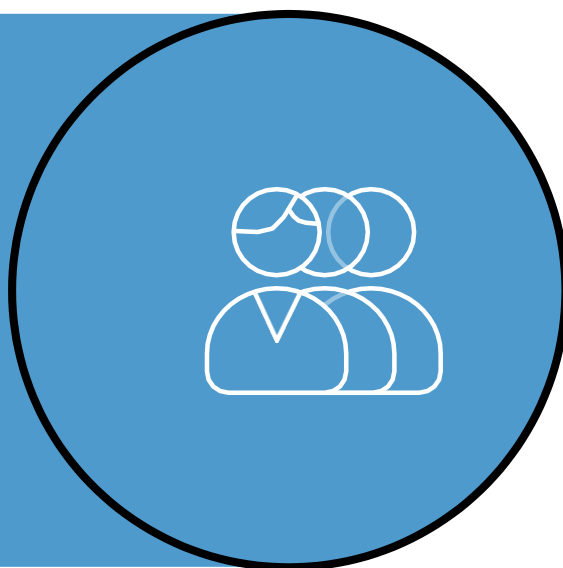


Instanyl® DoseGuard

(Fentanyl, aerozol do nosa)



Przewodnik dla pacjentów/opiekunów

Niniejszy przewodnik jest przeznaczony dla pacjentów, którym przepisano Instanyl® DoseGuard, aerozol do nosa.

Przed rozpoczęciem stosowania tego leku należy uważnie przeczytać niniejszy przewodnik, ponieważ zawiera on informacje ważne dla pacjenta.



Instanyl DoseGuard_Patients Guide_PL_V 2.0

<https://gentilipharma.com/>



Spis treści

01	Wprowadzenie	4
	Do czego służy przewodnik?	4
	Jak stosować lek Instanyl® DoseGuard	4
02	Moje informacje	5
03	Co to jest lek Instanyl® DoseGuard?	6
04	Instanyl® DoseGuard: Zagrożenia związane ze stosowaniem	7
	Zgłaszanie działań niepożądanych	7
	Przedawkowanie	7
	Uzależnienie	7
05	Jak stosować lek Instanyl DoseGuard?	8
	Kiedy należy stosować lek Instanyl® DoseGuard	8
	Co muszę wiedzieć o stosowaniu leku Instanyl® DoseGuard?	8
	Jak przechowywać lek Instanyl® DoseGuard?	9
	Jak usunąć i ponownie zamocować zakrętkę zabezpieczającą przed dostępem dzieci?	10
	Przygotowywanie leku Instanyl® DoseGuard aerazol do nosa	10
	Etapy przygotowania	11
	Ponowne przygotowanie leku Instanyl® DoseGuard	11
	Stosowanie leku Instanyl® DoseGuard	12
	Rozwiązywanie problemów	13
	Niski poziom naładowania baterii	13
	Symbole na wyświetlaczu elektronicznym	13
	Instanyl® DoseGuard jest zablokowany lub rozpylanie jest nieprawidłowe	13
	Utylizacja	13

Instanyl® DoseGuard

(Fentanyl, aerozol do nosa)

Twój lekarz przepisał Ci lek Instanyl® DoseGuard, aerozol do nosa. Instanyl® jest silnym lekiem przeciwbólowym (opioidem) dla osób dorosłych z bólem przebijającym w chorobie nowotworowej.

Przed rozpoczęciem stosowania leku Instanyl® DoseGuard należy uważnie przeczytać niniejszy przewodnik i zachować go. Ten przewodnik może być potrzebny ponownie później. Należy również przeczytać ulotkę dołączoną do opakowania leku Instanyl® DoseGuard (Ulotka dla pacjenta).

Wprowadzenie



Twój lekarz przepisał Ci lek Instanyl® DoseGuard, aerozol do nosa. Instanyl® jest silnym lekiem przeciwbólowym (opioidem) dla osób dorosłych z bólem przebijającym w chorobie nowotworowej.

Jeśli lek Instanyl® DoseGuard, aerozol do nosa wygląda tak, jak pokazano na rysunku, instrukcje te są przeznaczone dla Ciebie.

Przed rozpoczęciem stosowania leku Instanyl® DoseGuard należy uważnie przeczytać niniejszy przewodnik i zachować go. Ten przewodnik może być potrzebny ponownie później. Należy również przeczytać ulotkę dołączoną do opakowania leku Instanyl® DoseGuard (Ulotka dla pacjenta).

Do czego służy ten przewodnik?

Niniejszy przewodnik zawiera następujące ważne informacje:

- Wyjaśnienie pojęcia bólu przebijającego, Twojego postrzegania go i jego leczenia.
- Czym jest lek Instanyl® DoseGuard i w jakim celu się go stosuje.
- Lek Instanyl® DoseGuard należy stosować wyłącznie po otrzymaniu od pracownika personelu medycznego informacji na temat stosowania urządzenia DoseGuard i środków ostrożności dotyczących jego stosowania.
- Zagrożenia związane ze stosowaniem poza zarejestrowanymi wskazaniami, niewłaściwym stosowaniem, nadużywaniem, błędnym stosowaniem leku, przedawkowaniem i uzależnieniem, w tym zgon.
- Kto jest narażony na przedawkowanie, nadużywanie, niewłaściwe stosowanie, uzależnienie, aby można było poinformować pracowników personelu medycznego (w tym farmaceutów).
- Przypomina on, że nie należy nigdy stosować leku Instanyl® DoseGuard w celu leczenia jakichkolwiek innych postaci bólu lub leczenia więcej niż czterech (4) epizodów bólu przebijającego w chorobie nowotworowej na dobę (patrz Ulotka dla pacjenta).
- Przypomnienie, że leki Instanyl® DoseGuard (moc leku) nie są zamiennie i należy stosować wyłącznie przepisany lek Instanyl® DoseGuard.
- Przypomnienie, że w razie jakichkolwiek pytań należy skontaktować się z lekarzem przepisującym lek lub farmaceutą.

Jak stosować lek Instanyl® DoseGuard

Niniejszy przewodnik zawiera również następujące informacje na temat stosowania leku Instanyl® DoseGuard:

- Instrukcje jak używać urządzenia do rozpylania aerozolu do nosa leku Instanyl® DoseGuard.
- Instrukcje dotyczące otwierania i zamykania zakrętki zabezpieczającej przed dostępem dzieci.
- Przypomnienie, że wszystkie nieużyte urządzenia z aerozolem do nosa Instanyl® DoseGuard należy zwrócić do apteki lub zutylizować zgodnie z lokalnymi wymogami.
- Porady dotyczące wyszukiwania informacji cyfrowych i treści szkoleniowych.

Moje informacje

Twoje imię i nazwisko	
Twój numer telefonu	
Imię i nazwisko lekarza	
Numer telefonu lekarza	
Adres e-mail lekarza	
Miejsce leczenia	
Numer telefonu do kontaktu w nagłych wypadkach / poza godzinami pracy	
Dodatkowe informacje	

Pamiętaj, aby zapisać tutaj dane do kontaktu w nagłych wypadkach / poza godzinami pracy na wypadek wystąpienia problemów podczas przyjmowania leku Instanyl® DoseGuard i konieczności uzyskania pomocy.

Czym jest lek Instanyl® DoseGuard?

Lek Instanyl® DoseGuard jest silnym lekiem przeciwbólowym (opioidem) dla osób dorosłych z bólem przebijającym.

U niektórych osób z chorobą nowotworową ból występuje stale; taki ból nazywa się bólem podstawowym. Twój lekarz przepisze Ci leki, aby załagodzić ból podstawowy oraz utrzymać go na niskim i stałym poziomie w miarę upływu czasu. Ból przebijający jest silniejszy niż ból podstawowy, który zazwyczaj odczuwasz, nawet jeśli przyjmujesz swoje normalne opioidowe leki przeciwbólowe.

Osoby z bólem przebijającym często potrzebują silnych leków przeciwbólowych, w tym krótko działających opioidów, które zaczynają szybko działać. Mogą one przynieść szybką ulgę i są podawane dodatkowo do leków stosowanych w leczeniu bólu podstawowego.

Lek Instanyl® DoseGuard jest przykładem krótko działającego opioidu stosowanego w leczeniu bólu przebijającego i jest przeznaczony tylko dla osób dorosłych już przyjmujących opioidy w celu leczenia bólu podstawowego.

Ważne: Jeśli odczuwasz ból, którego nie jesteś w stanie kontrolować za pomocą przyjmowanych leków, powiedz o tym swojemu lekarzowi. Być może odczuwasz ból przebijający lub twój lekarz powinien sprawdzić, czy leki które stosujesz w celu leczenia bólu podstawowego są nadal odpowiednie dla Ciebie.

Instanyl® DoseGuard: Zagrożenia związane ze stosowaniem

Ważne: Jeśli odczuwasz ból, którego nie jesteś w stanie kontrolować za pomocą przyjmowanych leków, powiedz o tym swojemu lekarzowi. Być może odczuwasz ból przebijający lub twój lekarz powinien sprawdzić, czy leki które stosujesz w celu leczenia bólu podstawowego są nadal odpowiednie dla Ciebie.

- w ciężkich przypadkach przedawkowanie może spowodować śpiączkę

W przypadku wystąpienia któregokolwiek z powyższych objawów, Twoja rodzina lub opiekunowie powinni natychmiast zwrócić się o pomoc.

Zgłaszanie działań niepożądanych

W razie wystąpienia jakichkolwiek działań niepożądanych należy skontaktować się z lekarzem. Należy to zrobić nawet w przypadku działań niepożądanych niewymienionych w Ulotce dla pacjenta.

Działania niepożądane można zgłaszać za pośrednictwem:

Departamentu Monitorowania Niepożądanych Działań Produktów Leczniczych Urzędu Rejestracji Produktów Leczniczych, Wyrobów Medycznych i Produktów Biobójczych Al. Jerozolimskie 181C, PL-02 222 Warszawa, Tel.: + 48 22 49 21 301, Faks: + 48 22 49 21 309, strona internetowa: <https://smz.ezdrowie.gov.pl>

Działania niepożądane można również zgłaszać bezpośrednio do podmiotu odpowiedzialnego na adres:

Istituto Gentili S.r.l.

Via San Giuseppe Cottolengo 15

20143 Milano, Włochy

e-mail: adr@mbrconsulting.com.pl

Zgłaszając działania niepożądane, pomagasz nam uzyskać dodatkowe informacje na temat bezpieczeństwa stosowania tego leku.

Przedawkowanie

Nie zmieniaj dawki leku Instanyl® DoseGuard (ani innych leków przeciwbólowych) bez konsultacji z lekarzem.

Upewnij się, że zarówno Ty, jak i Twoja rodzina/opiekunowie rozpoznają objawy przedawkowania leku Instanyl® DoseGuard i niezwłocznie zasięgną porady lekarza w przypadku wystąpienia któregokolwiek z następujących objawów przedawkowania:

- zawroty głowy, problemy z chodzeniem i mówieniem
- trudności z koordynacją ruchową rąk i nóg
- ciężka senność
- trudności z oddychaniem (powolny i płytki oddech)
- spowolnienie akcji serca
- nieprawidłowo niska temperatura ciała (hipotermia)
- drgawki i napady drgawkowe
- utrata przytomności

Uzależnienie

Jak rozpoznać uzależnienie?

Możesz obawiać się uzależnienia od opioidów, co jest częstym problemem. Należy porozmawiać z lekarzem lub farmaceutą o swoich obawach.

Pewne zachowania mogą wskazywać na problemy z przyjmowaniem opioidów:

- Stosujesz więcej opioidów niż przepisał Ci Twój lekarz.
- Chcesz przerwać stosowanie opioidów, ale uważasz, że nie będzie to możliwe.
- Występuje u Ciebie silne potrzeba użycia opioidów.
- Stosowanie opioidów wpływa na Twoje życie zawodowe, domowe lub towarzyskie.
- Jeśli nie przyjmujesz opioidów, występują u Ciebie nieprzyjemne objawy.
- W przypadku wystąpienia któregokolwiek z tych zachowań należy omówić je z lekarzem.

Jak najlepiej zmniejszyć ryzyko wystąpienia problemów związanych z niewłaściwym stosowaniem leku Instanyl® DoseGuard:

1. Ściśle przestrzegaj zaleceń dotyczących stosowania leku Instanyl® DoseGuard. Lek Instanyl® DoseGuard pomaga kontrolować liczbę stosowanych dawek.
2. Niezwłocznie porozmawiaj z lekarzem, jeśli Twój ból nie jest kontrolowany lub jeśli masz jakiegokolwiek obawy dotyczące objawów lub leku.

Ważne: W razie jakichkolwiek pilnych wątpliwości należy skorzystać z numeru telefonu alarmowego i niezwłocznie zasięgnąć porady lekarza.

05

Jak stosować lek Instanyl® DoseGuard?

Jak stosować lek Instanyl® DoseGuard?

Lek Instanyl® DoseGuard należy stosować, jeśli:

1. masz ukończone 18 lat i chorujesz na nowotwór, **ORAZ**
2. jesteś już leczony opioidami z powodu bólu podstawowego **ORAZ**
3. odczuwasz przebijający ból nowotworowy, który jest przejściowy i jest silniejszy niż ból podstawowy, **ORAZ**
4. otrzymałeś od lekarza lub farmaceuty odpowiednie instrukcje dotyczące stosowania leku Instanyl® DoseGuard.

Jeśli którykolwiek z tych punktów **NIE** dotyczy Ciebie, porozmawiaj ze swoim lekarzem.

W razie jakichkolwiek pytań dotyczących leku Instanyl® DoseGuard lub jakichkolwiek wątpliwości należy zwrócić się do lekarza lub farmaceuty.

Ważne: Nie należy stosować leku Instanyl® Doseguard w leczeniu bólu, który nie jest bólem przebijającym w chorobie nowotworowej, takiego jak krótkotrwały ból głowy, ból mięśni lub ból zęba.

Co muszę wiedzieć o stosowaniu leku Instanyl® DoseGuard?

Należy przestrzegać zaleceń lekarza dotyczących stosowania leku Instanyl® DoseGuard.



1 DAWKA WZIEWNA

- Należy stosować jedną dawkę leku Instanyl® DoseGuard na epizod bólu przebijającego. Po 10 minutach można zastosować kolejną dawkę, jeżeli epizod bólu przebijającego będzie się utrzymywać. Aerosol do nosa zostanie zablokowany po podaniu drugiej dawki.
- Na wyświetlaczu pojawi się symbol blokady wraz z symbolem odliczania wstecznego, który pokazuje czas pozostały do momentu ponownego użycia aerosolu do nosa (każdy czarny znak oznacza 10 minut).
- Po upływie czasu symbol blokady zacznie migać, co oznacza, że aerosol do nosa jest teraz gotowy do użycia na wypadek wystąpienia kolejnego epizodu bólu przebijającego.



4 GODZINY

- Należy odczekać co najmniej 4 godziny w celu leczenia nowego epizodu bólu przebijającego lekiem Instanyl® DoseGuard.



NIE WIĘCEJ NIŻ 4

- Nie należy leczyć więcej niż 4 epizodów bólu przebijającego na dobę.

W wyjątkowych przypadkach nowy epizod bólu przebijającego występujący wcześniej niż 4 godziny po przyjęciu ostatniej dawki może być leczony za pomocą leku Instanyl® DoseGuard. W takim przypadku należy odczekać co najmniej 2 godziny od przyjęcia poprzedniej dawki.

Skontaktuj się z lekarzem, jeśli:

- regularnie występują u Ciebie epizody bólu przebijającego w odstępach krótszych niż 4 godziny, lub
- występują u Ciebie więcej niż 4 epizody bólu przebijającego na dobę, oraz
- uważasz, że powinieneś stosować lek Instanyl® DoseGuard częściej niż opisano powyżej.

Twój lekarz może rozważyć dostosowanie leków (opiodów), które stosujesz w celu leczenia bólu podstawowego.

Nie należy samodzielnie zmieniać dawki leku Instanyl® DoseGuard ani innych leków przeciwbólowych; każdą zmianę dawki należy omówić z lekarzem i uzyskać jego zatwierdzenie.

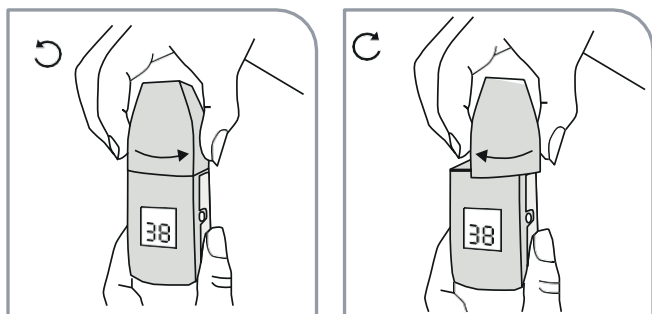
Ważne: Lek Instanyl® DoseGuard nie jest tym samym lekiem co inne leki zawierające fentanyl, które mogłeś stosować. Lek Instanyl® DoseGuard należy stosować wyłącznie zgodnie z zaleceniami lekarza.

Lek Instanyl® DoseGuard jest dostępny w trzech dawkach o różnej mocy. Każda moc jest oznaczona innym kolorem. Wspólnie z swoim lekarzem możecie spróbować zastosowania różnych dawek leku Instanyl, w celu ustalenia skutecznej dla Ciebie dawki. Ważne jest, aby stosować wyłącznie moc przepisaną przez lekarza (50 mikrogramów, 100 mikrogramów lub 200 mikrogramów).

Jak przechowywać lek Instanyl® DoseGuard?

- Lek Instanyl® może być szkodliwy dla dzieci i może spowodować śmierć. Lek Instanyl® DoseGuard należy przechowywać w miejscu niewidocznym i niedostępnym dla dzieci.
- W przypadku kontaktu dziecka z lekiem Instanyl® należy natychmiast zwrócić się o pomoc medyczną.
- Lek Instanyl® DoseGuard należy zawsze przechowywać w pozycji pionowej.
- Przechowywać w temperaturze poniżej 30°C. Leku Instanyl® DoseGuard nie należy przechowywać w zamrażarce.
- W razie jakichkolwiek pytań dotyczących przechowywania leku Instanyl® DoseGuard należy skontaktować się z lekarzem lub farmaceutą.

Ważne: Niektóre osoby niewłaściwie stosują opioidy, takie jak lek Instanyl. Upewnij się, że Ty bądź odpowiedzialni opiekunowie jesteście jedynymi osobami, które mają dostęp do leku Instanyl® DoseGuard i posługują się nim.

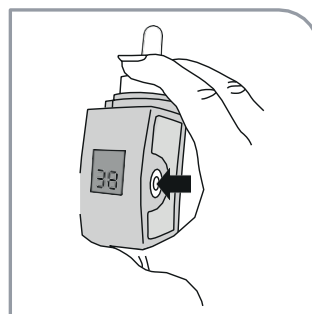


Jak zdjąć i ponownie założyć zakrętkę zabezpieczającą przed dostępem dzieci?

Zdjąć zakrętkę zabezpieczającą przed dostępem dzieci, naciskając po obydwu stronach zakrętki, a następnie obrócić ją w kierunku przeciwnym do ruchu wskazówek zegara.

Aby ponownie zamocować zakrętkę zabezpieczającą przed dostępem dzieci, należy umieścić ją na końcówce aerozolu do nosa i obrócić zakrętkę zgodnie z ruchem wskazówek zegara. Po ponownym zamocowaniu zakrętki zabezpieczającej przed dostępem dzieci rozlegnie się odgłos kliknięcia.

Po użyciu zakrętkę zabezpieczającą przed dostępem dzieci należy zawsze zakładać z powrotem na aerozol do nosa.



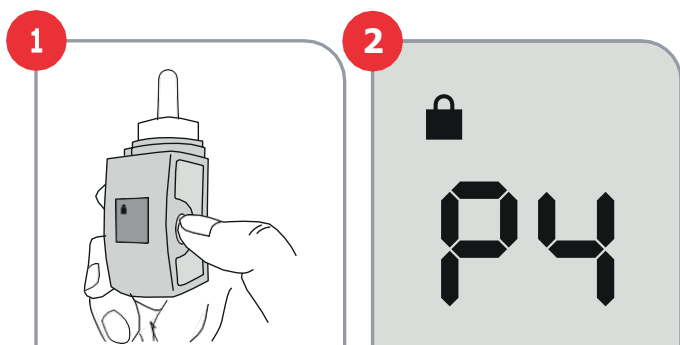
Przygotowanie leku Instanyl® DoseGuard aerozol do nosa

Przed użyciem aerozolu do nosa po raz pierwszy należy go przygotować, aż na wyświetlaczu pojawi się liczba dawek. Instrukcje przygotowania urządzenia podano poniżej (patrz „Etapy przygotowania”).

Uwaga: w celu naciśnięcia należy położyć dwa palce po obu stronach podstawy końcówki rozpylacza i umieścić kciuk pod urządzeniem, a następnie ścisnąć.

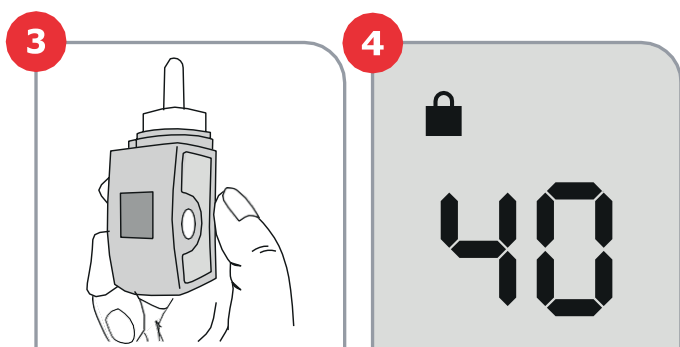
Ostrzeżenie: Podczas pierwszego przygotowania i ponownego przygotowania z urządzenia wydostanie się niewielka ilość leku, dlatego:

- Przygotowanie należy wykonywać w dobrze wentylowanym pomieszczeniu.
- Nie należy kierować aerozolu do nosa w swoją stronę ani w stronę innych osób.
- Nie należy kierować aerozolu do nosa w stronę powierzchni i przedmiotów, z którymi mogą mieć styczność inne osoby, w szczególności dziećmi.
- Nie należy wdychać leku wydobywającego się podczas przygotowania.



Etapy przygotowania:

1. Nacisnąć i zwolnić biały przycisk znajdujący się z boku aerozolu do nosa. Wyświetlacz uruchomi się i wyświetli „P5”.
2. Trzymać aerozol do nosa w pozycji pionowej i nacisnąć jeden raz, by rozpylił się w powietrzu. Na wyświetlaczu pojawi się symbol „P4” i pojawi się symbol blokady.



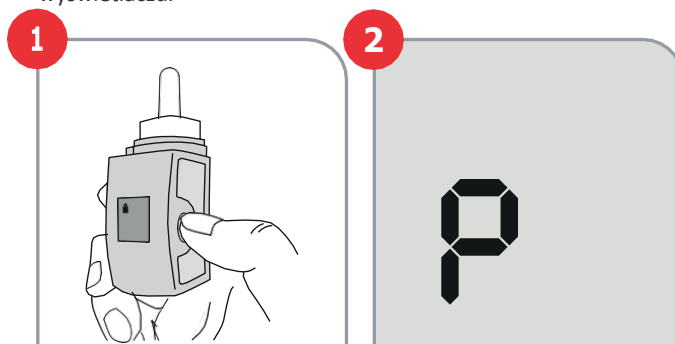
3. Gdy symbol blokady zacznie migać, należy ponownie nacisnąć i zwolnić biały przycisk znajdujący się z boku; symbol blokady zniknie z wyświetlacza.
4. Powtórzyć kroki 2 i 3, gdy wyświetlacz zacznie odliczać od „P4” (do „P3”, a następnie „P2”, a następnie „P1”) do momentu, aż wyświetlany na wyświetlaczu obraz zmieni się, pokazując liczbę dawek znajdujących się w aerozolu do nosa (tj. 20, 30 lub 40 dawek; „40” jest pokazane dla przykładu) i migający symbol blokady.

Aerozol do nosa jest teraz gotowy do użycia.

Uwaga: w zależności od recepty numer początkowy może wynosić 20, 30 lub 40.

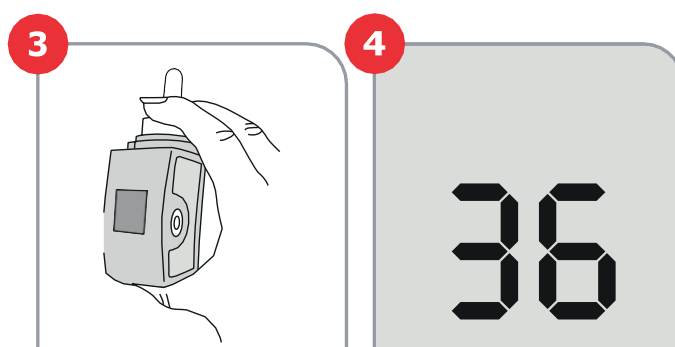
Ponowne przygotowanie leku Instanyl® DoseGuard

Jeżeli lek Instanyl® nie był używany przez co najmniej siedem dni, należy ponownie przygotować aerozol do nosa poprzez jednorazowe naciśnięcie pompki przed przyjęciem następczej dawki. Będzie to wskazywać litera „P” widoczna na wyświetlaczu.



Etapy ponownego przygotowania:

1. Zdjąć zakrętkę, a następnie nacisnąć i zwolnić biały przycisk znajdujący się z boku. Spowoduje to zniknięcie symbolu blokady na wyświetlaczu.
2. Na wyświetlaczu pojawi się „P” bez symbolu blokady, co oznacza, że urządzenie można przygotować.



3. Trzymać aerozol do nosa w pozycji pionowej i rozpylić raz aerozol do nosa w powietrzu.
4. Po przygotowaniu na wyświetlaczu pojawia się liczba pozostałych dawek („36” jest pokazane tylko dla przykładu), a aerozol do nosa jest gotowy do ponownego użycia.



Stosowanie leku Instanyl® DoseGuard

Lek Instanyl® DoseGuard, aerozol do nosa można stosować tylko wtedy, gdy symbol blokady nie jest widoczny na wyświetlaczu.

1. Wydmuchać nos, jeśli jest on zatkany lub jeśli jesteś przeziębiony(-a).
2. Umyć ręce.
3. Usiąść lub stać w pozycji pionowej.
4. Trzymać aerozol do nosa w pozycji pionowej.
5. Nacisnąć i zwolnić biały przycisk znajdujący się z boku aerozolu do nosa (migający symbol blokady znika).
6. Pochylić głowę lekko do przodu.
7. Zamknąć jedno nozdrze, umieszczając palec na skrzydełku nosa i umieścić końcówkę rozpylającą w drugim nozdrzu.
8. Nacisnąć pompkę do końca dwoma palcami jeden raz, oddychając przez nos.

Uwaga: Po całkowitym naciśnięciu pompki i podaniu dawki leku rozlegnie się odgłos kliknięcia.

9. Liczba dawek na wyświetlaczu automatycznie zmniejszy się o jedną i ponownie widoczny będzie symbol blokady.
10. Jeśli po upływie 10 minut pacjent musi zastosować drugą dawkę leku Instanyl® w celu uśmierzenia bólu, należy podać ją do drugiego nozdrza, postępując zgodnie z zasadami opisanymi powyżej w punktach 1–8.
11. Po każdym użyciu aerozolu należy wyczyścić końcówkę rozpylającą za pomocą czystej chusteczki, którą następnie należy wyrzucić.
12. Zamocować ponownie zakrętkę zabezpieczającą przed dostępem dzieci, umieszczając ją na końcówce pompki aerozolu do nosa i obrócić jej w prawo.

Należy pamiętać, aby

- ✓ Przed rozpyleniem aerozolu do nosa nacisnąć i zwolnić biały przycisk znajdujący się z boku.
- ✓ Po każdym użyciu zawsze zamocować z ponownie zakrętkę zabezpieczającą przed dostępem dzieci na aerozol do nosa i zamknąć go.
- ✓ Aerozol do nosa zawsze trzymać w pozycji pionowej.

Aerozol do nosa umożliwia podanie maksymalnie dwóch dawek na epizod bólu przebijającego.

Po podaniu drugiej dawki, która może być przyjęta 10 minut po przyjęciu pierwszej dawki, aerozol do nosa ulega automatycznej blokadzie. Na wyświetlaczu pojawia się symbol blokady wraz z zegarem odliczającym, wskazującym czas pozostały do wygaśnięcia blokady przed ponownym użyciem aerozolu do nosa (każdy czarny znak oznacza 10 minut).

Po upływie tego czasu symbol blokady zacznie migać. Aerozol do nosa jest wówczas gotowy do użycia, na wypadek wystąpienia kolejnego epizodu bólu przebijającego.

Pamiętaj, że należy odczekać cztery godziny przed rozpoczęciem leczenia kolejnego epizodu bólu przebijającego.

Lek Instanyl® DoseGuard można stosować w leczeniu do czterech epizodów bólu przebijającego na dobę. Jeżeli doświadczasz więcej niż czterech epizodów bólu przebijającego na dobę, powinieneś skontaktować się ze swoim lekarzem, ponieważ może zaistnieć konieczność zmiany standardowego leczenia bólu nowotworowego.

Gdy aerozol do nosa jest pusty, na wyświetlaczu pojawi się „0” i symbol blokady.

Rozwiązywanie problemów

Niski poziom naładowania baterii

Jeśli na wyświetlaczu pojawi się symbol baterii, oznacza to, że bateria wkrótce się wyczerpie. Liczba dawek na wyświetlaczu zmieni się na „5”. Jest to przybliżona liczba dawek, które można podać, zanim poziom naładowania baterii będzie zbyt niski i wyświetlacz się wyłączy.

Jeśli na wyświetlaczu pojawi się symbol baterii, zaleca się jak najszybsze skontaktowanie się z lekarzem lub farmaceutą w celu uzyskania nowego aerozolu do nosa.

Symbole na wyświetlaczu elektronicznym

Bardziej szczegółowe objaśnienie symboli znajdujących się na wyświetlaczu elektronicznym leku Instanyl® DoseGuard można znaleźć w Ulotce dla Pacjenta: Instrukcja użytkownika leku Instanyl.

Lek Instanyl® DoseGuard jest zablokowany lub nie rozpyła prawidłowo

- Jeśli aerozol do nosa jest zablokowany, należy go skierować z dala od siebie (oraz od innych osób i powierzchni, do których mogą mieć dostęp inne osoby) i mocno nacisnąć pompkę. Powinno to usunąć blokadę.
- Jeśli aerozol do nosa nadal nie działa prawidłowo, należy omówić to z farmaceutą. Nigdy nie należy samodzielnie naprawiać ani demontować aerozolu do nosa. Wynika to z faktu, że można wtedy podać nieprawidłową wyświetlaną dawkę.

Utylizacja

Nie wyrzucać leku Instanyl® DoseGuard aerozol do nosa do ścieków lub odpadów domowych. Zużyty lub nieużyty aerozol do nosa należy zwrócić do apteki lub zutylizować zgodnie z lokalnymi przepisami. Należy poprosić farmaceutę o przekazanie dalszych wskazówek dotyczących utylizacji.

